

# Carta Bursátil

## Seguimiento al Mercado de Valores

### Noticias

- Mediante resolución No. UAFAE-DG-2024-0245E publicada en el Registro Oficial el 04 de junio de 2024, la Unidad de Análisis Financiero y Económico (UAFAE) ha expedido la "Norma para la Capacitación a Sujetos Obligados a Informar a la UAFAE y Unidades Complementarias Antilavado en Materia de Prevención de Lavado de Activos y del Financiamiento de Delitos."
- Mediante resolución No. NAC-DGERCGC24-00000022 de 06 de junio de 2024, el Servicio de Rentas Internas ha emitido las "Normas para la aplicación de sanciones por la no entrega de comprobantes de venta, y la no transmisión a la Administración Tributaria", con las cuales, se establece la aplicación y regulación de la cuantía de las sanciones pecuniarias por la comisión de contravenciones relacionadas a la no entrega de comprobantes de venta o a la entrega de comprobantes no autorizados.
- PRIMAX COMERCIAL DEL ECUADOR S.A.** ha concretado con fecha 20 de junio de 2024, la firma de un contrato de compra de acciones de **TERPEL COMERCIAL ECUADOR CIA LTDA.**
- Con fecha 19 de junio de 2024, se celebró un convenio entre Silvercross y la Universidad de Especialidades Espíritu Santo (UEES) a fin de promover esfuerzos, conocimientos e intercambiar experiencias con visión hacia la investigación científica, tecnológica y la innovación, para el desarrollo de futuros proyectos académicos y técnicos entre ambas instituciones.

### LA FABRIL emisor

#### destacado del mercado de valores

- LA FABRIL S.A.** tiene disponible en el mercado de valores sus décimo quinto y décimo cuarto programas de papel comercial correspondiente a la emisión de US\$ 15 y 10 millones.
- Su principal actividad económica es la producción y comercialización de grasas, aceites vegetales, productos industriales, jabones de lavar y de tocador, productos de limpieza y otros. También produce insumos para panificación, pastelería, galletería, conservas y biocombustibles.
- Al 31 de diciembre de 2023, la compañía mantenía activos totales por US\$ 450 millones, y contaba con un patrimonio de US\$ 120 millones. Los ingresos netos de la compañía en el 2023 totalizaron US\$ 645 millones, generando una utilidad neta de US\$ 10.5 millones.

#### XV Programa Papel Comercial US\$ 15'000.000,00

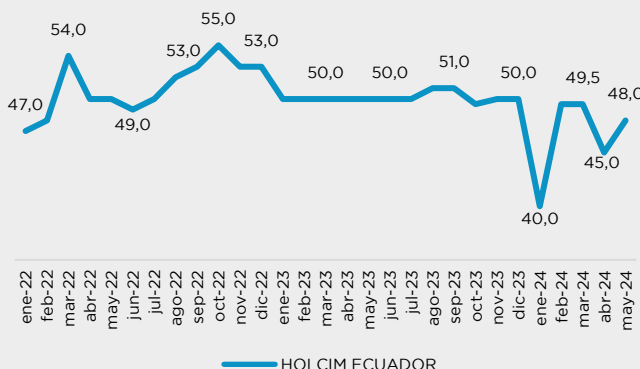
Calificación	AAA		
Calificadora	Pacific Credit Rating		
Garantía	General y Específica		
Clase	B		
Plazo (días)	180	270	359
Rendimiento	7.50%	7.75%	8.00%
Tasa de interés	Cero cupón		
Destino de los recursos	Reestructuración de pasivos		
Monto Disponible	US\$ 178.500		

### Ofertas del Mercado de Valores

(en miles de dólares)

Emisor	Valor Disp.	Plazo	Rto.	Calif.
SUPERDEPORTE VII	\$ 4.968	359	10,0%	AAA-
SUPERDEPORTE VI	\$ 1.070	130	9,50%	AAA
MAVESA	\$ 2.498	195	9,00%	AA+
MEGAPROFER	\$ 1.639	359	9,00%	AAA-
LA FABRIL XIV	\$ 446	265	7,75%	AAA
LA FABRIL XV	\$ 179	359	8,00%	AAA

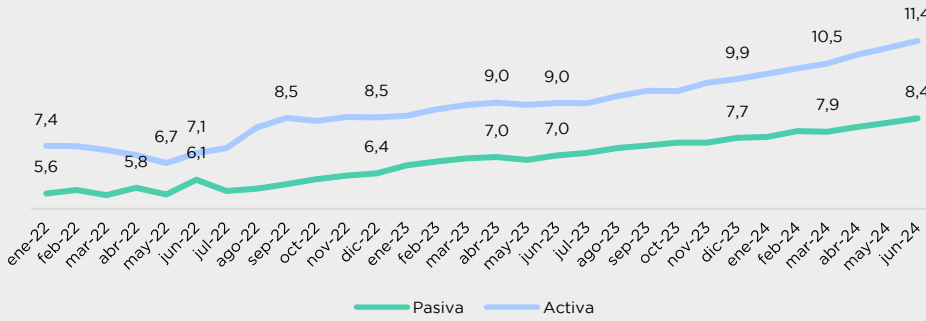
### Evolución del Precio de Acciones en el Mercado



# Carta Bursátil

## Seguimiento de Indicadores Clave

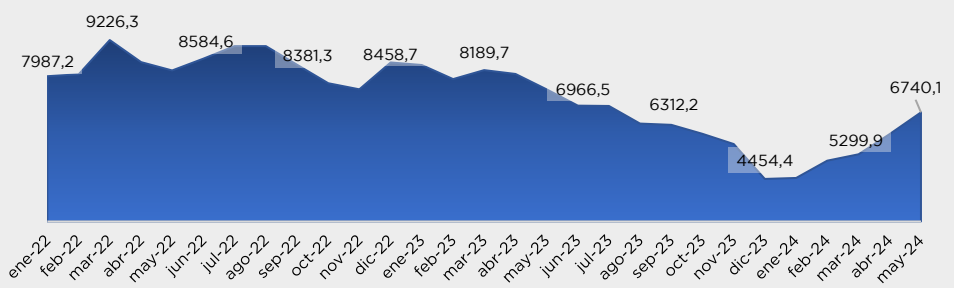
### Tasas de interés preferencial



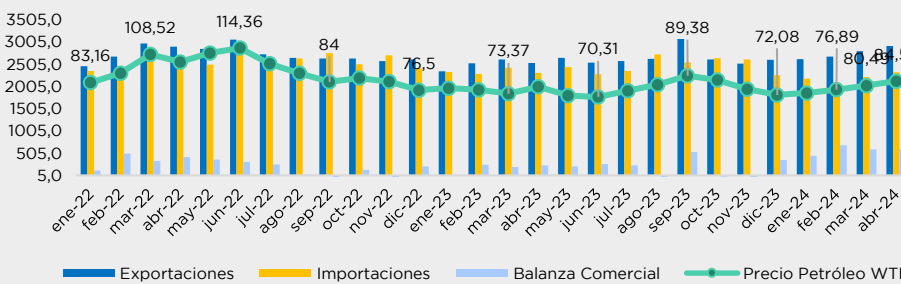
Las tasas de interés preferencial se encuentran en crecimiento desde el inicio de 2023. A junio de este año la tasa **ACTIVA** ha variado 2,37 puntos, mientras que la **PASIVA** 1,41 con relación a junio de 2023.

Las reservas internacionales en el último año han tenido una tendencia decreciente. Este año, sin embargo, muestra una tendencia creciente. Con relación a mayo de 2023 pasó de 7.530 a **6.740 millones de USD** en mayo de 2024.

### Reservas Internacionales (En millones USD)



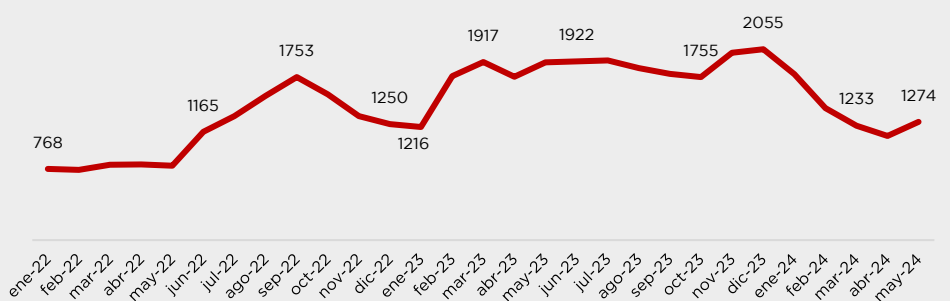
### Balanza Comercial (En MM USD)



La **balanza comercial** en abril de 2024 fue de US\$ 595 MM. Mantuvo un **saldo positivo de US\$ 1.994 MM** en 2023, con un **precio promedio del petróleo** de US\$ 77,62, el cual, a abril de 2024, se encuentra en US\$ 84,59.

La tendencia creciente del **riesgo país** se mantuvo en los últimos meses del 2023. Desde el comienzo del 2024, sin embargo, ha mostrado una tendencia decreciente hasta abril. En mayo creció nuevamente, ubicándose en 1.274.

### Riesgo País



### Cotizaciones del Dólar en el Mercado Internacional

	COLOMBIA Peso (COP)	PERÚ Nuevo sol (PEN)	MÉXICO Peso (MXN)	EURO (EUR)	CHINA Yuan (CNY)	RUSIA Rublo (RUB)
may-24	3.868,47	3,72	16,97	0,92	7,24	90,37
<b>Evolución</b>						
<b>Min</b>	3.859,51	3,61	16,57	0,90	7,08	80,90
<b>Max</b>	4.438,53	3,84	17,97	0,95	7,32	96,60

**Nota:** los valores del mínimo y el máximo corresponden al último año.